

# IT-A 115 B

Manual de uso  
User manual

An updated .pdf version of this manual is always available at: [www.prodgsystems.com](http://www.prodgsystems.com)

# Indicaciones de seguridad

Leer antes de usar el sistema y guardar para su uso posterior

**PRO DG SYSTEMS LE DA LAS GRACIAS POR ADQUIRIR ESTE SISTEMA DE SONIDO PROFESIONAL TOTALMENTE DISEÑADO, ENSAMBLADO Y OPTIMIZADO EN ESPAÑA Y LE DESEAMOS QUE DISFRUTE CON SU ALTA CALIDAD Y PRESTACIONES.**

El sistema ha sido diseñado, ensamblado y optimizado por Pro DG Systems en un estado técnicamente perfecto. Para conservar este estado y asegurar el correcto funcionamiento el usuario ha de respetar las siguientes indicaciones y advertencias de este manual.

LA FIABILIDAD, SEGURIDAD Y RENDIMIENTO DEL SISTEMA ESTAN ÚNICA Y EXCLUSIVAMENTE GARANTIZADAS POR PRO DG SYSTEMS CUANDO:

- El montaje, manipulación, reajuste y los cambios o reparaciones hayan sido realizados por Pro DG Systems.
- La instalación eléctrica cumpla con la determinación IEC (ANSI).
- El sistema se use según las indicaciones de uso.

## ADVERTENCIA:

• Si se destapan protecciones o se retiran piezas del chasis, exceptuando las que se puedan retirar manualmente, se pueden dejar piezas al descubierto que sean conductoras de tensión.

• Cualquier ajuste, manipulación, optimización o reparación del sistema debe ser realizada única y exclusivamente por Pro DG Systems. PRO DG SYSTEMS NO SE RESPONSABILIZA DE NINGUN DANO QUE SUFRA EL SISTEMA A CAUSA DE UNA MANIPULACION, AJUSTE, OPTIMIZACION O REPARACION REALIZADA POR PERSONAL NO AUTORIZADO POR PRO DG SYSTEMS.

• Niveles elevados de intensidad de sonido pueden ser causa de daños auditivos se debe evitar acercarse demasiado a altavoces que funcionen a altos niveles, de lo contrario se deben usar protecciones auditivas.

## ACOMETIDA A LA RED:

- El sistema está fabricado para un funcionamiento continuo.
- La tensión de funcionamiento ajustada tiene que coincidir con la tensión de la red del lugar.
- La conexión a la red eléctrica se efectuará con la fuente de alimentación o cable de red que se entreguen con el sistema.
- Fuente de alimentación: una línea de conexión dañada no se puede sustituir. La fuente de alimentación no se puede volver a poner en funcionamiento.
- Evite una conexión de la red eléctrica a distribuidores con muchas tomas de corriente.
- El enchufe para el suministro de corriente tiene que estar cerca del aparato y ser de fácil acceso.

## SITUACION:

- El sistema debe situarse en una superficie limpia y totalmente horizontal.
- El sistema no puede estar expuesto a ninguna sacudida o movimiento durante su funcionamiento.
- Evite el contacto del sistema con el agua y superficies húmedas.
- Procure que el sistema disponga de la suficiente ventilación y no bloquee ni tape ninguna abertura de ventilación.
- Evite la exposición directa con el sol, así como la proximidad a fuentes emisoras de calor o radiación.
- Si el sistema sufre un cambio extremo de temperatura es posible que afecte a su funcionamiento, antes de poner en marcha el sistema espere que éste haya adquirido la temperatura ambiental.

# Safety Indications

Please read it before use the system and keep for later use

**PRO DG SYSTEMS GIVES YOU THANKS FOR ACQUIRE THIS PROFESSIONAL SOUND SYSTEM FULLY DESIGNED, ASSEMBLED AND OPTIMIZED IN SPAIN, WE WISH THAT YOU ENJOY WITH ITS HIGH QUALITY AND PERFORMANCE.**

• This system has been designed, fabricated and optimized by Pro DG Systems in perfect working order. To maintain this condition and ensure the right operation, the user must respect the following indications and advices of this manual.

THE FIABILITY, SAFETY AND EFFICIENCY OF THE SYSTEM ARE ONLY AND EXCLUSIVELY GUARANTEED BY PRO DG SYSTEMS IF:

- Assembly, manipulation, re-adjustment and modifications or repairs are carried out by Pro DG Systems.
- The electrical installation complies with the requirements of IEC (ANSI).
- The system is used according to the use indications.

## WARNING:

• If protectors are opened or sections of chassis are removed, except where this can be done manually, live parts can become exposed.

• Any adjustment, manipulation, optimization or reparation of the system must be done only and exclusively by Pro DG Systems. PRO DG SYSTEMS IS NOT RESPONSIBLE OF ANY DAMAGE OF THE SYSTEM CAUSED BY A MANIPULATION, ADJUSTMENT, OPTIMIZATION OR REPARATION REALIZED BY

## NO-AUTHORIZED PERSONAL BY PRO DG SYSTEMS

• High loudspeaker levels can cause hearing damage, it must avoid the direct contact with loudspeakers operating at high levels, otherwise it must use hearing protectors.

## MAIN CONNECTION:

- The system is designed for continuous operation
- The set operating voltage must match the local mains supply voltage.
- The unit has to be connected to the main via the supplied power unit or power cable.
- Power unit: never use a damaged connection lead. Any type of damage must be fixed.
- Avoid connection to the mains supply in distributor boxes together with several other power consumers.
- The plug socket for the power supply must be positioned near the unit and must be easily accessible.

## PLACE OF SITUATION:

- The system should stand only on a clean and totally horizontal surface.
- The system must not be exposed to any type of vibration during its operation.
- Avoid the contact with the water or wet surfaces. Do not place objects containing liquid on the system.
- Procure that the system has sufficient ventilation and do not block or cover any ventilation opening. Obstruct the ventilation may cause overheating in the system.
- Avoid direct exposure to the sun, as well as proximity to sources of heat or radiation.
- If the system undergoes an extreme change in temperature may affect its operation, before starting the system hope it has reached room temperature.

**ACCESORIOS:**

- El sistema no debe colocarse encima de ningún soporte inestable que pueda causar daños personales o al sistema coloque el sistema solo en un carro, rack, trípode, soporte recomendado o suministrado por Pro DG Systems siguiendo las indicaciones de instalación. El conjunto del sistema con el pedestal se debe mover con mucho cuidado. La aplicación de una fuerza desmesurada o un suelo irregular puede ocasionar la caída de todo el conjunto.
- Piezas adicionales: no utilice nunca piezas adicionales que no estén recomendadas por Pro DG Systems. El uso de piezas no recomendadas puede provocar accidentes y rotura del sistema.
- Para proteger el sistema de una tormenta o si éste no se supervisa o utiliza durante algún tiempo, se debe desconectar la clavija de la red. Así se evitan daños en el sistema a causa de un rayo y golpes de tensión en la red de corriente alterna.

**SE RECOMIENDA AL USUARIO LEER ESTAS INSTRUCCIONES ANTES DE USAR EL SISTEMA Y GUARDAR PARA SU USO POSTERIOR.**

**PRO DG SYSTEMS NO SE RESPONSABILIZA DEL USO INADECUADO DEL SISTEMA POR PARTE DE PERSONAL NO AUTORIZADO SIN LOS SUFICIENTES CONOCIMIENTOS DE USO.**

**EL USO DE LOS PRODUCTOS PRO DG SYSTEMS ESTA INDICADO PARA LOS PROFESIONALES AUTORIZADOS QUE DEBEN POSEER LOS SUFICIENTES CONOCIMIENTOS DE USO DEL MISMO Y SIEMPRE RESPETANDO LAS INDICACIONES QUE SE MUESTRAN A CONTINUACION EN ESTE MANUAL.**

**ACCESSORIES:**

- Do not place the system on a unsteady base that can be cause of damage to people or to the system, use it only with the trolley, rack, tripod or base recommended or supplied by Pro DG Systems following the installation indications. The system's combination must be moved very carefully. The application of an excessive use of force and uneven floors can cause the combination of system and stand to tip over.
- Additional equipment: don't use additional equipment wich has not be recommended by Pro DG Systems. The use of not recommended equipment can cause accidents and damage to the system.
- To protect the system during bad weather or when left unattended for prolonged periods, the main plug should be disconnected. This prevents the system being damaged by lightning and power surges in the AC mains supply.

**IT IS RECOMMENDED TO THE USER READ THESE INSTRUCTIONS BEFORE USING THE SYSTEM AND SAVE FOR LATER USE.**

**PRO DG SYSTEMS IS NOT RESPONSIBLE OF AN INADEQUATE USE OF THE SYSTEM BY NO-AUTHORIZED PERSONNEL WITHOUT ENOUGH KNOWLEDGE OF USE.**

**THE USE OF THE PRO DG SYSTEMS PRODUCTS IS INDICATED FOR AUTHORIZED PROFESSIONALS THAT MUST TO HAVE ENOUGH KNOWLEDGE OF THE SYSTEM USE AND ALWAYS RESPECTING THE INDICATIONS SHOWED BELOW.**

**DESIGNED, ASSEMBLED AND OPTIMIZED IN SPAIN**



# Pro DG Systems IT-A 115 B

## Manual de usuario - User manual

### Indice – Index.

#### Introducción / Introduction

- Descripción / Description ..... Pag 4
- Especificaciones técnicas y arquitecturales / Technical and architectural specifications ..... Pag 5

#### Interior del IT-A 115 B / Inside IT-A 115 B.

- Características principales del transductor, Especificaciones técnicas, Parámetros Thiele-Small, Información de montaje, Curva de Impedancia, Respuesta de frecuencia y distorsión / Speakers key features, Technical specifications, Thiele-Small parameters, Mounting information, Free air impedance curve, Frequency response and distortion ..... Pag 6-7

#### Amplificación / Amplification ..... Pag 8

#### Hardware ..... Pag 9

#### Accesorios / Accessories ..... Pag 10

## Introducción - Introduction

[ES] Este manual ha sido diseñado para ayudar a los usuarios del sistema **IT-A 115 B** de **Pro DG Systems** a la correcta utilización y entendimiento de los beneficios y versatilidad del mismo. **IT-A 115 B** es un sistema subwoofer totalmente diseñado, ensamblado y optimizado en España.

---

[EN] This manual has been designed to help all the users of the system **IT-A 115 B** from **Pro DG Systems** to its correct use as well as for the understanding of the benefits and versatility of the same. **IT-A 115 B** is a subwoofer system totally designed, assembled and optimized in Spain.



### IT-A 115 B

**Totalmente diseñado, ensamblado y optimizado en España.**

**Totally designed, assembled and optimized in Spain.**

## Descripción - Description

[ES] **IT-A 115 B** es un sistema subwoofer autoamplificado de alto rendimiento, equipado con un altavoz de 15" en un recinto sintonizado. Ideal como refuerzo de graves para todos los sistemas de la **Serie IT-A**, para ser utilizado como P.A compacta en pequeños y medianos eventos al aire libre o en instalación permanente. **IT-A 115 B** incorpora un nuevo módulo de amplificación Clase-D de última generación para amplificarse a sí mismo y a otra unidad pasiva **IT 1M6 i**, **IT 1M6 L.A.** **IT 2M6 i**, **i 403**, **i 803**, **M 10**, o **M 12**, lo cual permite crear infinitas configuraciones.

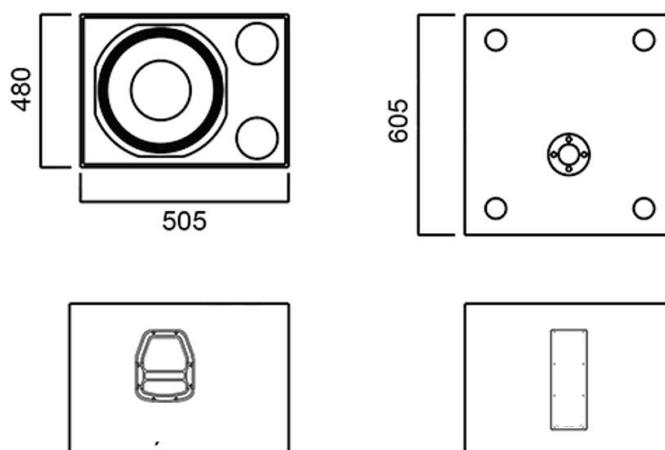
---

[EN] **IT-A 115 B** is a self-powered subwoofer system of high performance equipped with one (1) speaker of 15" in a tuned enclosure. It is an excellent bass reinforcement for all the systems from the **IT-A Series**. It is the perfect solution as compact P.A. in small and medium outdoor events, or permanent installation. **IT-A 115 B** incorporates a new Class-D amplification module to amplify itself and another passive unit **IT 1M6 i**, **IT 1M6 L.A.** **IT 2M6 i**, **i 403**, **i 803**, **M 10**, or **M 12** which allows making configurations.

## Especificaciones técnicas - Technical specifications

<b>Power Handling:</b>	2400 W peak / 1200 W program / 600 W RMS (EIA 426A Standard).
<b>Nominal Impedance:</b>	8 Ohm
<b>Average Sensitivity:</b>	99 dB / 2.83 V/1m (average of 50 - 1000 Hz wideband).
<b>Calculated Maximum SPL:</b>	/ 1m 123 dB continuous / 126 dB program / 129 dB peak.
<b>Frequency Range:</b>	+/- 3 dB from 40 to 150 Hz.
<b>Nominal Directivity:</b>	Omnidirectional.
<b>Low Frequency Driver:</b>	One (1) Pro DG Systems speaker of 15", 8 Ohm, 600 W.
<b>Low Frequency Cutt-off:</b>	40 Hz Linkwitz-riley 24 filter - 100 Hz Butterworth 24 filter.
<b>Amplifier included:</b>	Last generation Class-D amplifier with 2 channels, 1*1000w for Low + 1*600w para Sat, with voltage selector, 96kHz DSP Processor, 24 bit with 3 factory presets. Speakon output for SAT.
<b>Connectors:</b>	1 XLR channel / combo with output for satellite + XLR Link.
<b>Controls:</b>	ON/OFF switch, volume control, Bluetooth ON/OFF switch, TWS switch, DSP management switch + LCD display for presets selection.
<b>Acoustic enclosure:</b>	CNC model, 15 mm made from birch wood plated on the exterior.
<b>Power Supply:</b>	110~220V 50/60HZ with voltage selector.
<b>Finish:</b>	Standard black paint job.
<b>Box Dimensions:</b>	(HxWxD); 480x505x605mm (18,90"x19,88"x23,82")
<b>Weight:</b>	22,8 Kg (50,26 lbs net weight / 23.7 Kg (52,25 lbs) gross with packaging.

## Especificaciones arquitecturales - Architectural specifications



## Interior del IT-A 115 B - Inside IT-A 115 B

[ES] El interior del IT-A 115 B está compuesto por un altavoz Pro DG Systems de 15", 600 W (RMS). Especialmente diseñado bajo nuestros propios parámetros para el mejor rendimiento del sistema.

[EN] IT-A 115 B incorporates one Pro DG Systems speaker of 15", 600 W (RMS). Specially designed under our own parameters for the best performance of the system.

### KEY FEATURES

- High power handling (600 W RMS)
- Excellent sensitivity: 99 dB
- Extremely low resonant frequency: 27 Hz
- Extended response in the medium frequency range
- Ideal winding length for increased linear excursion

### TECHNICAL SPECIFICATIONS

Nominal diameter	380 mm. 15 in.
Rated impedance	8 ohms.
Minimum impedance	6.5 ohms.
Power capacity	600 W RMS
Program power	1200 W
Sensitivity	99 dB 2.83v @ 1m @ 2π
Frequency range	25 - 2000 Hz
Recom. enclosure vol.	60 / 150 l 2.12 / 5.3 ft. <sup>3</sup>
Voice coil diameter	100 mm. 4 in.
Magnetic assembly weight	8.8 kg. 19.4 lb.
BL factor	20.5 N / A
Moving mass	0.106 kg.
Voice coil length	21 mm.
Air gap height	9 mm.
X damage (peak to peak)	30 mm.

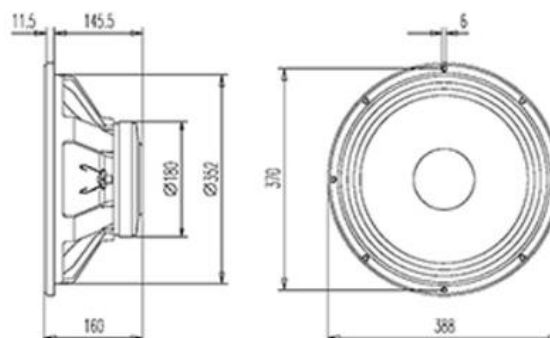
### THIELE-SMALL PARAMETERS\*

Resonant frequency, fs	27 Hz
D.C. Voice coil resistance, Re	5.8 ohms.
Mechanical Quality Factor, Qms	9.01
Electrical Quality Factor, Qes	0.26
Total Quality Factor, Qts	0.25
Equivalent Air Volume to Cms, Vas	345 l
Mechanical Compliance, Cms	320 μm / N
Mechanical Resistance, Rms	2.1 kg / s
Efficiency, ηo (%)	2.5
Effective Surface Area, Sd (m <sup>2</sup> )	0.0880 m <sup>2</sup>
Maximum Displacement, Xmax	7.5 mm.
Displacement Volume, Vd	660 cm <sup>3</sup>
Voice Coil Inductance, Le @ 1 kHz	1.2 mH



Especialmente diseñado bajo nuestros propios parámetros para el mejor rendimiento del sistema.

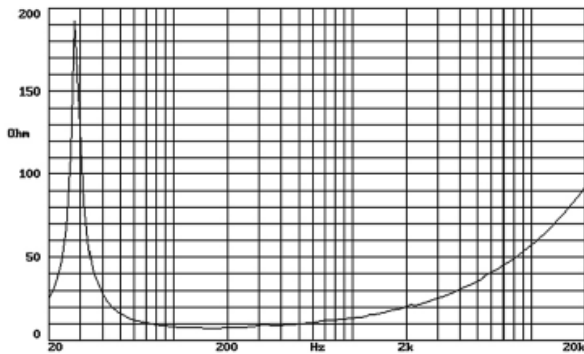
Specially designed under our own parameters for the best performance of the system.



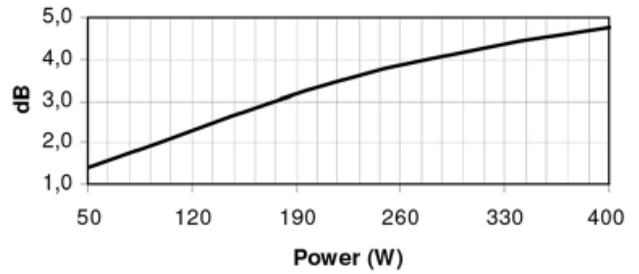
### MOUNTING INFORMATION

Overall diameter	388 mm. 15.28 in.
Bolt circle diameter	370 mm. 14.57 in.
Baffle cutout diameter:	
- Front mount	352 mm. 13.86 in.
- Rear mount	355 mm. 13.98 in.
Depth	145 mm. 5.7 in.
Volume displaced by driver	7 l 0.25 ft. <sup>3</sup>
Net weight	10.2 kg. 22.49 lb.

## FREE AIR IMPEDANCE CURVE

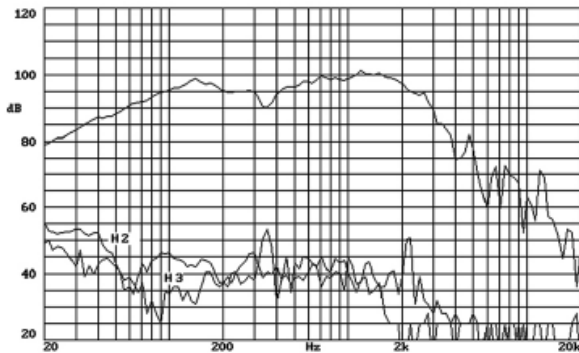


## POWER COMPRESSION LOSSES



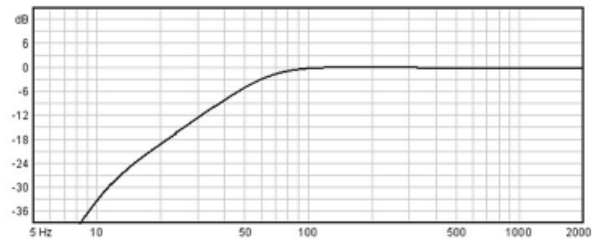
Note: These losses are calculated from a five minutes AES power test applying band limited pink noise (25 - 1200 Hz). The loudspeaker is free-air standing.

## FREQUENCY RESPONSE & DISTORTION



Note: on axis frequency response measured with loudspeaker standing on infinite baffle in anechoic chamber, 1w @ 1m.

## PREDICTED LF RESPONSE



Note: Bass-reflex cabinet,  $V_b=100$  l,  $f_b=25$  Hz

\* T-S parameters are measured after an exercise period using a preconditioning power test. The measurements are carried out with a velocity-current laser transducer and will reflect the long term parameters (once the loudspeaker has been working for a short period of time).

\*\* The  $X_{max}$  is calculated as  $(L_{vc} - H_{ag})/2 + (H_{ag}/3,5)$ , where  $L_{vc}$  is the voice coil length and  $H_{ag}$  is the air gap height.

## Amplificación - Amplification

[ES] **IT-A 115 B** incorpora un nuevo módulo de amplificación Clase-D de última generación de 2 canales, 1\*1000w para graves + 1\*600w para SAT, con selector de corriente. Procesador DSP de 96kHz, 24 bit con 3 presets de fábrica. Salida Speakon para SAT, permite amplificarse a sí mismo y a otra unidad pasiva **IT 1M6 i**, **IT 1M6 L.A.** **IT 2M6 i**, **i 403**, **i 803**, **M 10**, o **M 12**, lo cual permite crear infinitas configuraciones.

Dispone de 1 canal XLR/combo con salida para satélite + XLR Link.

Interruptor de encendido / apagado, nivel de volumen, interruptor de encendido / apagado de Bluetooth, interruptor TWS, interruptor de gestión DSP+ pantalla LCD selección de presets.



[EN] **IT-A 115 B** incorporates a new Class-D amplification module with 2 channels of 1\*1000w for Low + 1\*600w for SAT, with voltage selector. 96kHz DSP Processor, 24 bit with 3 factory presets. Speakon output for SAT in order to amplify itself and another passive unit **IT 1M6 i**, **IT 1M6 L.A.** **IT 2M6 i**, **i 403**, **i 803**, **M 10**, or **M 12**, which allows making configurations.

1 channel XLR/combo with output for satellite + XLR Link available.

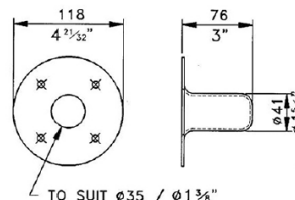
ON/OFF switch, volume control, Bluetooth ON/OFF switch, TWS switch, DSP management switch + LCD display for presets selection.

## Hardware

### Vaso para soporte - Pole mount adapter

- Material: Acero laminado reforzado
- Dimensiones (HxWxD): 76x118x118mm  
2.99x4.65x4.65 in
- Diámetro: 118mm externo / 35mm interno  
4.65 in / 1.38 in
- Peso: 0.27 Kg / 0.6 lbs

- Material: Reinforced drawn steel
- Dimensions (HxWxD): 76x118x118mm  
2.99x4.65x4.65 in
- Diameter: 118mm external / 35mm internal  
4.65 in / 1.38 in
- Peso: 0.27 Kg / 0.6 lbs



[ES] IT-A 115 B permite la interacción con diferentes sistemas de Pro DG Systems para ofrecer a los profesionales más exigentes la máxima versatilidad y rendimiento, según el tipo de necesidad y evento.

A continuación, se indican varios ejemplos de interacción entre IT-A 115 B y otros modelos Pro DG Systems.

[EN] IT-A 115 B allows interaction with different Pro DG Systems products in order to provide with the maximum versatility and performance for the professional, depending of the type of need and event.

Below are some examples of IT-A 115 B interaction with different Pro DG Systems models.



[ES] Soporte extensible disponible para combinar IT 115 B con i 803, M 10, M 12 o M 15.

[EN] Extensible bar to combine IT 115 B with i 803, M 10, M 12 or M 15.



[ES] Excelente interacción con IT 1M6 LA e IT 2M6 LA, tanto en modo Line Array como estacado.

[EN] Excellent interaction with IT 1M6 LA and IT 2M6 LA in Line Array mode or stacked as well.

## Accesorios - **Accessories.**

[ES] **Pro DG Systems** ofrece a sus clientes todo tipo de equipamiento y accesorios para sus sistemas. **IT-A 115 B** dispone de cableado completo del sistema listo para funcionar.

---

[EN] **Pro DG Systems** offers to their customers all type of equipment and accessories for their systems. Complete cabling for the system ready to use are available for **IT-A 115 B**.



Disponible cableado completo del sistema listo para funcionar.

**Complete cabling for the system is available and ready to use.**



[www.prodgsystems.com](http://www.prodgsystems.com)

≡ Advanced Sound Systems ≡